

I'm@TMU

成員篇





進入問卷編輯

- 左方課程活動區下方點選「**成員**」，進入成員管理頁面。



成員

[+ 新增](#) [↑ 匯入](#) [📊 學習紀錄統計](#) ⋮

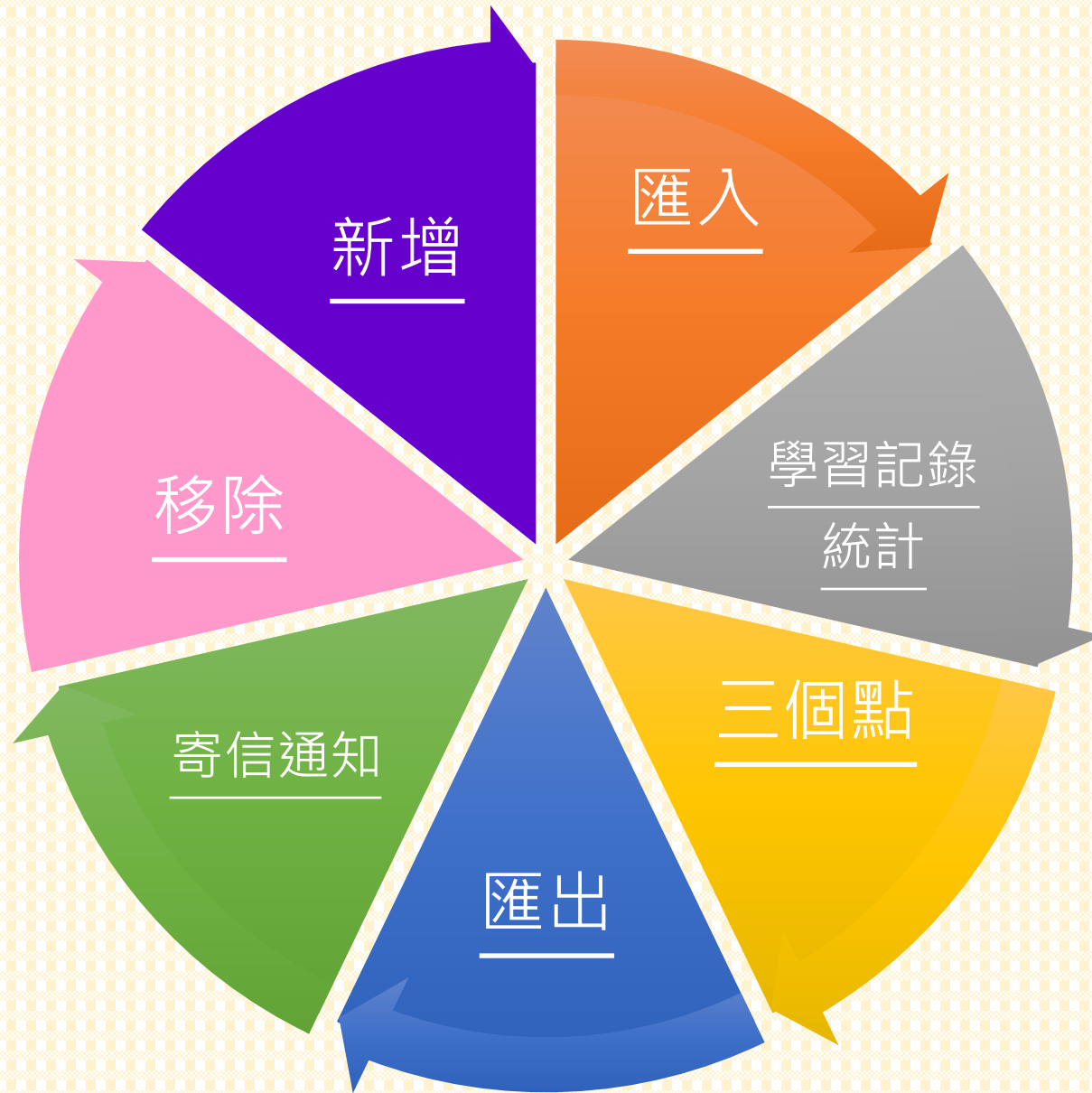
修課人數: 5 人 目前設定: 已關閉成員觀看名單

帳號, 姓名

<input type="checkbox"/>	項次	姓名	信箱	單位	年級	班級	狀態	來源
<input type="checkbox"/>	1	測試學生_01 99sttest01		人員所屬其他單位 (OTHER)			0%	👤+
<input type="checkbox"/>	2	測試學生_02 99sttest02		人員所屬其他單位 (OTHER)			0%	👤+
<input type="checkbox"/>	3	測試學生_03 99sttest03		人員所屬其他單位 (OTHER)			0%	👤+
<input type="checkbox"/>	4	陳佳能(專業) canon79118	✉	進修學分班 (XOcee)			50%	👤+



目錄



新增



新增

- 點擊成員右方「+新增」，加入**成員**。

成員 + 新增 匯入 學習紀錄統計 ⋮

修課人數: 6 人 目前設定: 已關閉成員觀看名單

帳號, 姓名

加入成員 ×

帳號, 姓名 可在此搜索成員帳號、姓名

<input type="checkbox"/>	項次	姓名	單位
<input type="checkbox"/>	1	系統管理者 admin	人員所屬其他單位 (OTHER)
<input type="checkbox"/>	2	萬序恬Mariai wanhsu	資訊處 (C0800)
<input type="checkbox"/>	3	林芊逸 jiuhuang1869	資訊處 (C0800)
<input type="checkbox"/>	4	黃雅娟 my603429	資訊處 (C0800)



匯入



匯入

- 若已有成員名單，可點選「匯入」，下載參考範例 excel，填寫成員帳號，再匯入。

成員 **新增** **匯入** **學習紀錄統計**

修課人數: 6 人 目前設定: 已關閉成員觀看名單

帳號, 姓名



匯入成員

未選擇任何檔案

在此下載參考範例

格式說明：

1. 文字檔，一行一個帳號，例如
800283
800285
2. 若帳號已為課程的成員，則會自動略過。

再匯入



輸入帳號	
	A
1	account1
2	account2
3	account3
4	account4

學習記錄統計



學習記錄統計

- 可點擊「學習記錄統計」，查看學生各項活動完成情形。

成員 **學習紀錄統計**

修課人數: 6人 目前設定: 已關閉成員觀看名單

帳號, 姓名



學習紀錄統計 (canon問鼎測試區) **已發佈的活動**

僅計算正式發布的活動，不包含未發布以及草稿

54	4	5	5	0	5	0
----	---	---	---	---	---	---

帳號, 姓名

項次	姓名	單位	完成教材	閱讀次數	閱讀時間	筆記	完成作業	測驗及格	完成問卷	發表討論	回應討論	討論 +1	即時回饋
1	測試學生_01 99sttest01	人員所屬其他單位 (OTHER)	0	0	-	0	0	2	0	0	0	0	0
2	測試學生_02 99sttest02	人員所屬其他單位 (OTHER)	0	0	-	0	0	2	0	0	0	0	0
3	測試學生_03 99sttest03	人員所屬其他單位 (OTHER)	0	0	-	0	0	2	0	0	0	0	0
4	江雲淇 B409105050	高齡 (B19)	0	0	-	0	0	0	0	0	0	0	0
5	陳佳妮(專業組) canon79118	進修學分班 (XOcee)	0	4	04:48	3	1	0	0	1	6	0	0

學生完成狀況

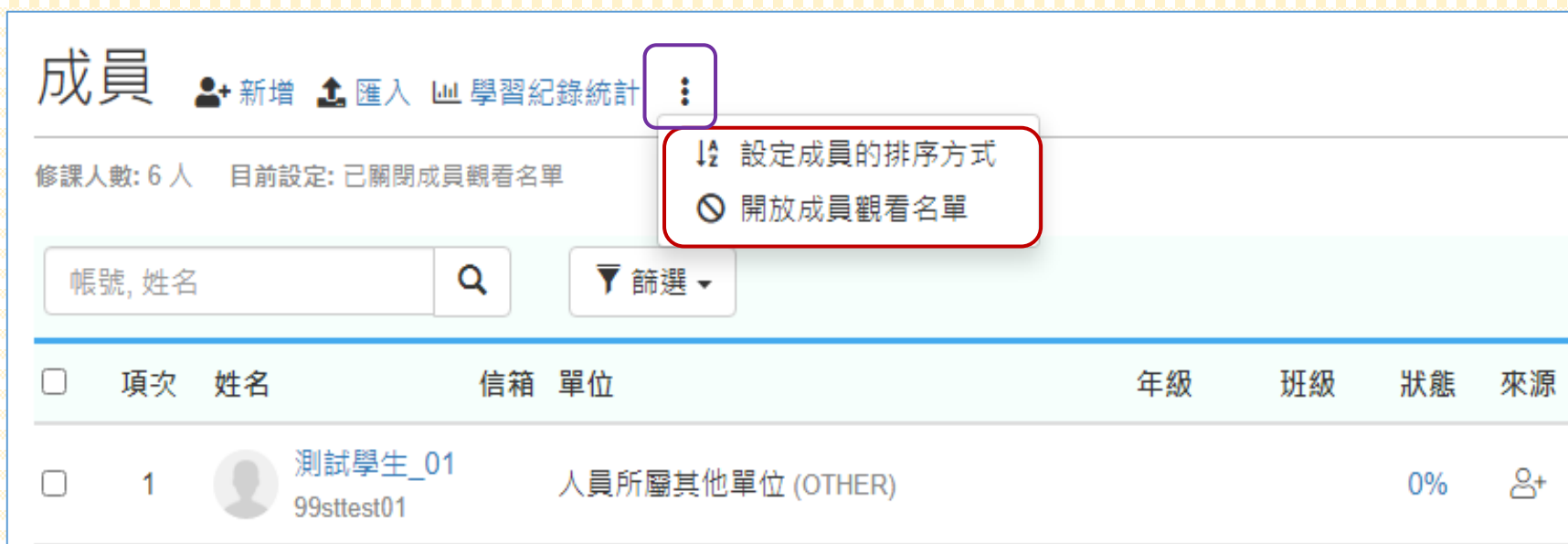
三個點





三個點

系統預設為：依同步選課名單的順序OR依帳號遞增



- 最右方可點擊「」，「設定成員的排序方式」或選擇是否「開放成員觀看名單」(學生是否能看到修這門課的成員有誰)。



成員  新增  匯入  學習紀錄統計 

修課人數: 6 人 目前設定: 已關閉成員觀看名單

帳號, 姓名

<input type="checkbox"/>	項次	姓名	信箱	單位	年級	班級	狀態	來源
<input type="checkbox"/>	1	 測試學生_01 99sttest01		人員所屬其他單位 (OTHER)			0%	

匯出



匯出

- 點擊下方「匯出」，可下載包含**成員名單**在內的excel檔。
- 如欲指定成員，請先勾選再按匯出。

編號	姓名	帳號	信箱	單位	班級	來源	進度
4	陳佳能(專業)	canon79118		進修學分班 (XOcee)			50%
5	江雯淇	B409105050		高齡 (B19)	學士班		0%

可選擇欲「匯出」的成員

匯出 ▾ 寄信通知 ▾ 移除

全部

已選擇

姓名	帳號	信箱	單位	班級	來源
測試學生_01	99stest01		人員所屬其他單位 (OTHER)	-	手動
測試學生_02	99stest02		人員所屬其他單位 (OTHER)	-	手動
測試學生_03	99stest03		人員所屬其他單位 (OTHER)	-	手動
陳佳能(專業測試用)	canon79118	f952124651@yahoo.com.tw	進修學分班 (XOcee)	-	手動
江雯淇	B409105050	B409105050@tmu.edu.tw	高齡 (B19)	學士班	手動
蔡奉真	jsanfjsai	jsanfjsai@tmu.edu.tw	全球衛生暨發展碩士學位學程 (10300)	-	手動

寄信通知



寄信通知

- 點擊下方「寄信通知」，通知學生任何他/她需知道的事項。
 - 如欲指定成員，請先勾選再按匯出。

<input type="checkbox"/>	4	陳佳能(專業) canon79118	進修學分班 (XOcee)	50%	
<input type="checkbox"/>	5	江雯淇 B409105050	高齡 (B19)	0%	
			學士班	0%	
			學程 (10300)	0%	

匯出 ▾ 寄信通知 ▾ 移除

圖示說明:
呂+: 手動

- 全部
- 已選擇



寄信通知

收信人 全部成員

副本 老師 助教

寄件人 可勾選是否通知其他老師、助教

信件主旨 *


內容

附件 [無標題]

上傳檔案

送出 取消

移除



移除

- 可勾選成員項次前方，把她/她**移除名單**。

<input type="checkbox"/>	項次	姓名	信箱	單位	年級	班級	狀態	來源
<input type="checkbox"/>	1	測試學生_01 99sttest01		人員所屬其他單位 (OTHER)			0%	👤+
<input type="checkbox"/>	2	測試學生_02 99sttest02		人員所屬其他單位 (OTHER)			0%	👤+
<input type="checkbox"/>	3	測試學生_03 99sttest03		人員所屬其他單位 (OTHER)			0%	👤+
<input type="checkbox"/>		先勾選 陳佳能(專業) canon79118	✉	進修學分班 (XOcee)			50%	👤+
<input checked="" type="checkbox"/>	5	江雯淇 B409105050	✉	高齡 (B19)		學士班	0%	👤+
<input type="checkbox"/>	6	蔡奉真 jeanfjsai	✉	全球衛生暨發展碩士學位學程 (10300)			0%	👤+

ANY QUESTION

