

I'm@TMU

討論區篇





進入討論區

- 左方課程活動區下方點選「討論區」，進入討論區頁面。

- 課程活動
- 公告
- 行事曆
- 課程資訊
- 上課教材 (43)
- 討論區**

討論區

發表討論 訂閱通知

- 課程討論 0
- 教材討論 4
- 作業留言 0
- 小組留言 0

編號	主題	回應	最後發表
25473	移除影片後，筆記只是暫時消失。	0	3 天前,
25462	重加入影片，筆記就出現啦!!	0	3 天前,
25437	物聯網跟我能有操作的地方嗎?	0	3 天前,
25435	穿戴式裝置真的能幫助達到活躍老化嗎?	0	3 天前,



進入討論區

- 可看到在「Evercam」及「影片」發表的討論內容，並歸類在「教材討論」。(課程教材篇) 註：「回應」不包含在討論的數量統計中。

討論區 [發表討論](#) [訂閱通知](#)

課程討論 0

教材討論 4

作業留言 0

小組留言 0

編號	主題	回應	最後發表
25473	移除影片後，筆記只是暫時消失。	0	3 天前,
25462	重加入影片，筆記就出現啦!	0	3 天前,
25437	物聯網跟我能有操作的地方嗎?	0	3 天前,
25435	穿戴式裝置真的能幫助達到活躍老化嗎?	0	3 天前,



目錄

歸類於課程討論

發表討論

作業下發表討論

作業留言

訂閱通知

是否寄送通知信


小組留言

組別下發表討論

發表討論



發表討論

- 點擊討論區右方「 發表討論」，發布討論訊息。

討論區  發表討論  訂閱通知

 課程討論 0	 教材討論 4	 作業留言 0	 小組留言 0
---	---	---	---

編號	主題	回應	最後發表
25473	移除影片後，筆記只是暫時消失。 	0	3 天前,
25462	重加入影片，筆記就出現啦!! 	0	3 天前,
25437	物聯網跟我能有操作的地方嗎? 	0	3 天前,
25435	穿戴式裝置真的能幫助達到活躍老化嗎? 	0	3 天前,



發表討論

- 依序輸入主題、內容，最後點擊下方「送出」。

The screenshot shows a form for posting a discussion. It features two input fields: '主題 *' (Topic) and '內容 *' (Content). The '內容 *' field includes a rich text editor toolbar with icons for font size, bold, italic, underline, strikethrough, text color, background color, bulleted list, numbered list, link, unlink, insert image, insert video, insert link, and insert file. Annotations with arrows point to the link icon (captioned '可複製網址連結再貼上') and the insert file icon (captioned '可拖曳上傳檔案。'). At the bottom right, there are two buttons: '送出' (Post) and '取消' (Cancel).



發表討論

- 可看到在此發表的討論，最終會歸類在「課程討論」。

討論區 [發表討論](#) [訂閱通知](#)

課程討論
1

教材討論
4

作業留言
0

小組留言
0

編號	主題	回應	最後發表
25967	今天天氣如何	0	11 分鐘
25473	移除影片後，筆記只是暫時消失。	0	3 天前,
25462	重加入影片，筆記就出現啦!!	0	3 天前,
25437	物聯網跟我能有操作的地方嗎?	0	3 天前,
25435	穿戴式裝置真的能幫助達到活躍老化嗎?	0	3 天前,

訂閱通知



訂閱通知

- 點擊討論區右方「 訂閱通知」，可看到預設為「參與的討論有回應時會一律通知」。

討論區  發表討論  訂閱通知

課程討論 0 教材討論 4

編號	主題		
25473	移除影片後，筆記只是暫時消失。 	0	3 天前,
25462	重加入影片，筆記就出現啦!! 	0	3 天前,
25437	物聯網跟我能有操作的地方嗎? 	0	3 天前,
25435	穿戴式裝置真的能幫助達到活躍老化嗎? 	0	3 天前,

訂閱通知

討論通知 取消 **點擊取消，僅取消沒參與討論的email通知**

參與的討論有回應時會一律通知，不受此設定的影響

確定 取消



訂閱通知

- 一般來說，當有成員回應後，字體會加粗、窗格背景會變淺灰色，並顯示最後發表的時間與成員姓名，同時也會寄送email通知。



討論區 [發表討論](#) [訂閱通知](#)

課程討論 1	教材討論 4	作業留言 0	小組留言 0
-----------	-----------	-----------	-----------

編號	主題	字體變粗	背景變灰	回應	最後發表
25473	移除影片後，筆記只是暫時消失。	是	是	1	1分鐘前, 陳佳...
25967	今天天氣如何	是	是	3	1分鐘前, 陳佳...
25462	重加入影片，筆記就出現啦!!	否	否	0	3天前, 張曦云
25437	物聯網跟我能有操作的地方嗎?	否	否	0	3天前, 張曦云
25435	穿戴式裝置真的能幫助達到活躍老化嗎?	否	否	0	3天前, 張曦云

發表時間


發表者



訂閱通知

有參與討論仍會寄送email通知

- 當取消「討論通知」時，針對沒參與討論的訊息(包括發表與回應)，僅保留下方四項更新，系統**並不會自動寄送email通知**。



討論區

課程討論 1	教材討論 4	作業留言 0	小組留言 0
-----------	-----------	-----------	-----------

編號	主題	字體變粗	背景變灰	回應	最後發表
25473	移除影片後，筆記只是暫時消失。			1	1分鐘前, 陳佳...
25967	今天天氣如何			3	1分鐘前, 陳佳...
25462	重加入影片，筆記就出現啦!!			0	3天前, 張曦云
25437	物聯網跟我能有操作的地方嗎?			0	3天前, 張曦云
25435	穿戴式裝置真的能幫助達到活躍老化嗎?			0	3天前, 張曦云

發表時間

發表者

作業留言



作業留言

- 當同學繳交作業後，即可在其作業下方發表討論。
- 課程活動區點擊**作業名稱** ➡ **已交名單**

課程活動 [新增主題](#) [複製](#) [統計](#) [⋮](#)

標題	期限	完成條件	
討論區-作業留言			+ ⋮
1. 來留言吧	03-09	繳交	20% ⋮



來留言吧 [設定](#)

類型	個人作業
繳交期限	2021-03-09
允許遲交	否
成績比重	10%
評分方式	直接打分數
成績查詢	繳交期限後開放
作業觀摩	不開放
email 提醒	不提醒
說明	未設定

[已交名單 \(1\)](#) [未交名單 \(4\)](#)


[取消發布](#)



作業留言

- 點擊**作業標題**進入，即可在下方**發表討論**。
- 此會歸類在討論區中的「**作業留言**」

來留言吧 (已交名單)

<input type="checkbox"/>	項次	姓名	標題	繳交時間	分數	
<input type="checkbox"/>	1	 陳佳能(專業測試用) canon79118	陳佳能(專業測試用)_來留言吧	03-09 11:16	-	

打包下載 匯出

說明

1. 說明: 遲交的作業，繳交時間標示為紅色
2. 退回重寫的作業，繳交期限過後仍可繳交



陳佳能(專業測試用)_來留言吧 

姓名: 陳佳能(專業測試用) 最後修改: 2021-03-09 11:16:01

[退回重寫](#)

[上一篇](#) [下一篇](#)

討論

[發表討論](#)

 陳佳能(專業測試用) @25996
15分鐘前  

?

 0 [+1](#)

[回應](#)

» 標示為未讀取

小組留言



小組留言

- 課程活動區滑拉到最下方，點擊「小組專區」。

成員 (5)
小組專區
出缺勤
成績計算
管理

小組專區 ~ 梯次列表 新增梯次

項次	梯次分組名稱	
1	小組互評	選擇梯次
2	正常互評	
3	小組留言	

小組專區 ~ 小組互評 設定 新增梯次

小組資訊 小組作業

項次	組別名稱	組長	組員	人數	回應	
1	第 1 組	測試學生_01		1	0	
2	第 2 組	測試學生_03		1	0	
3	第 3 組	測試學生_02		1	0	
4	第 4 組	陳佳能(專...		1	0	選擇組別



小組留言

- 點擊「發表討論」，即可開始在小組專區展開激烈文字角逐。
- 此會歸類在討論區中的「小組留言」

第 4 組 [設定](#) [新增組員](#)

[留言區](#) [組員](#) [作業](#)

[發表討論](#)

大小 - **B** *I* U ~~S~~ ^{x²} _{x₂} **A** - **A** -

[送出](#) [取消](#)

ANY QUESTION

