

# I'm@TMU

## 課程資訊篇



# 建立課程資訊

- 左方課程活動區下方點選「課程資訊」，進入課程資訊頁面。



課程資訊 [編輯](#) [上傳簡介影片](#) [⋮](#)


此頁面目前開放訪客瀏覽

基本資訊

課程代碼	DI-1092-T01
課程名稱	1092遠距教學工作坊
學分	0
學期	1091
單位	資訊處 (C0800)
修課人數	40 人



# 目錄



# 編輯

# 編輯

- 點擊課程資訊右方「 編輯」，建立課程設定。

## 課程資訊



編輯

 上傳簡介影片



此頁面目前開放訪客瀏覽

### 基本資訊

課程代碼	DI-1092-T01
課程名稱	1092遠距教學工作坊
學分	0
學期	1091
單位	資訊處 (C0800)
修課人數	40 人

# 分為以下三者進行說明

基本設定

課程說明

其他



# 基本設定

# 基本設定

- 狀態需勾選為「發布」，學生才能看到此課程。
- 如取消勾選「發布」，切勿把身份切換為【學生】模式瀏覽，以免出現無法編輯的窘境。



### 課程設定

▲ 基本設定

狀態  發布

課程代碼 DI-1092-T01

課程名稱 1092遠距教學工作坊

提示 \_\_\_\_\_

學分 0

老師 萬序恬Marian Wan, 陳佳能, 林芊逸, 許瑜芳, 林怡珊

學期 1091

單位 資訊處 (C0800)

年級 未設定

班級 未設定



# 課程說明

# 課程說明

- 勾選「隱藏校務系統大綱」，可自行編輯供學生瀏覽之內容。

▲ 課程說明

設定  隱藏校務系統大綱，顯示以下編輯的內容

課程簡介

課程大綱

教科書

成績說明



# 其他

# 其他

- 勾選課程內容的閱讀權限，一般設定為「課程成員」皆可閱讀。

▲ 其他

閱讀權限  課程成員  僅開放老師及助教  僅開放老師

共同授課   
管理的權限，請進入課程後另外設定

助教   
管理的權限，請進入課程後另外設定

備註

確定 取消

# 其他

- 依狀況輸入「共同授課」成員及「助教」姓名，最後點擊下方「確定」。

共同授課 權限和主授教師一樣。

助教 由主授教師指派適當權限，但不可管理成績計算頁面。

▲ 其他

閱讀權限  課程成員  僅開放老師及助教  僅開放老師


共同授課   
管理的權限，請進入課程後另外設定

助教   
管理的權限，請進入課程後另外設定

備註

# 上傳簡介影片

# 上傳簡介影片

- 點擊課程資訊右方「 上傳簡介影片」，可提供更多與課程有關的**影音資訊**。

## 課程資訊

[編輯](#)[上傳簡介影片](#)

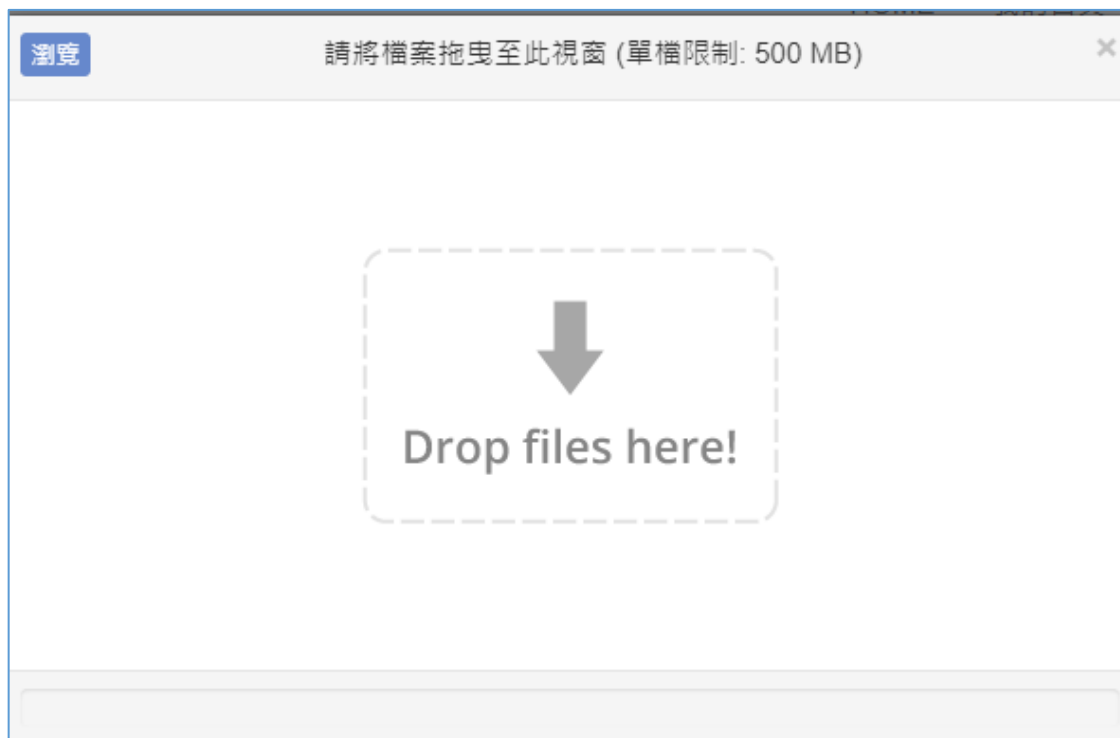
此頁面目前開放訪客瀏覽

### 基本資訊

課程代碼	DI-1092-T01
課程名稱	1092遠距教學工作坊
學分	0
學期	1091
單位	資訊處 (C0800)
修課人數	40 人

# 上傳簡介影片

- 拖曳影片至以下視窗。





# 上傳簡介影片

- 排隊靜待後台上傳。

課程資訊 [編輯](#) [重新上傳](#) ⋮

此頁面目前開放訪客瀏覽

狀態: 等待轉檔  
順序: 6 (詳細)

基本資訊

課程代碼	canon-test
課程名稱	canon問題測試區
學分	0
學期	other



課程資訊 [編輯](#) [重新上傳](#) ⋮

此頁面目前開放訪客瀏覽

狀態: 轉檔中  
開始時間: 2021-03-02 13:41:33  
進度: 9%  
剩餘時間: 大約 42 分鐘

基本資訊

課程代碼	canon-test
課程名稱	canon問題測試區
學分	0
學期	other

# 上傳簡介影片

- 轉檔完成後點擊「重新整理」，即可看到上傳之影片檔。

課程資訊 [編輯](#) [重新上傳](#) :

此頁面目前開放訪客瀏覽

狀態: 轉檔完成 (重新整理)

基本資訊

課程代碼	canon-test
課程名稱	canon問題測試區
學分	0
學期	other



課程資訊 [編輯](#) [重新上傳](#) :

此頁面目前開放訪客瀏覽



基本資訊

課程代碼	canon-test
課程名稱	canon問題測試區
學分	0
學期	other

**ANY QUESTION**

